



INAP

Instructivo Campus_Webex

En este documento encontrarás todos los pasos detallados para acceder a la conferencia



**Secretaría de Transformación
del Estado y Función Pública**

Ministerio de Desregulación
y Transformación del Estado

Subsecretaría de Desarrollo y
Modernización del Empleo Público

Ingresa al campus en
<https://campus.inap.gob.ar/>

Logueate completando tu número de **CUIL** (sin puntos ni guiones) en el campo de usuario y en el de contraseña, y **hacé clic en el botón “acceder”**.

Si al intentar loguearte te dice que tu usuario o contraseña es inválido, hacé clic en “¿Olvidó su nombre de usuario o contraseña?” y seguí las instrucciones. Si aún no podés ingresar al campus, comunicate con el tutor del curso.



INAP | Campus Virtual USTED NO SE HA IDENTIFICADO

Bienvenidos al Campus Virtual

Ingrese sus datos aquí:

Su sesión ha excedido el tiempo límite. Por favor, acceda de nuevo.

usuario

contraseña

ACCEDER

Recordar nombre de usuario

[¿Olvidó su nombre de usuario o contraseña?](#)

Portal de Capacitación

Aquí encontrarás la oferta de capacitación que el INAP brinda para el desarrollo de las capacidades de los empleados públicos.

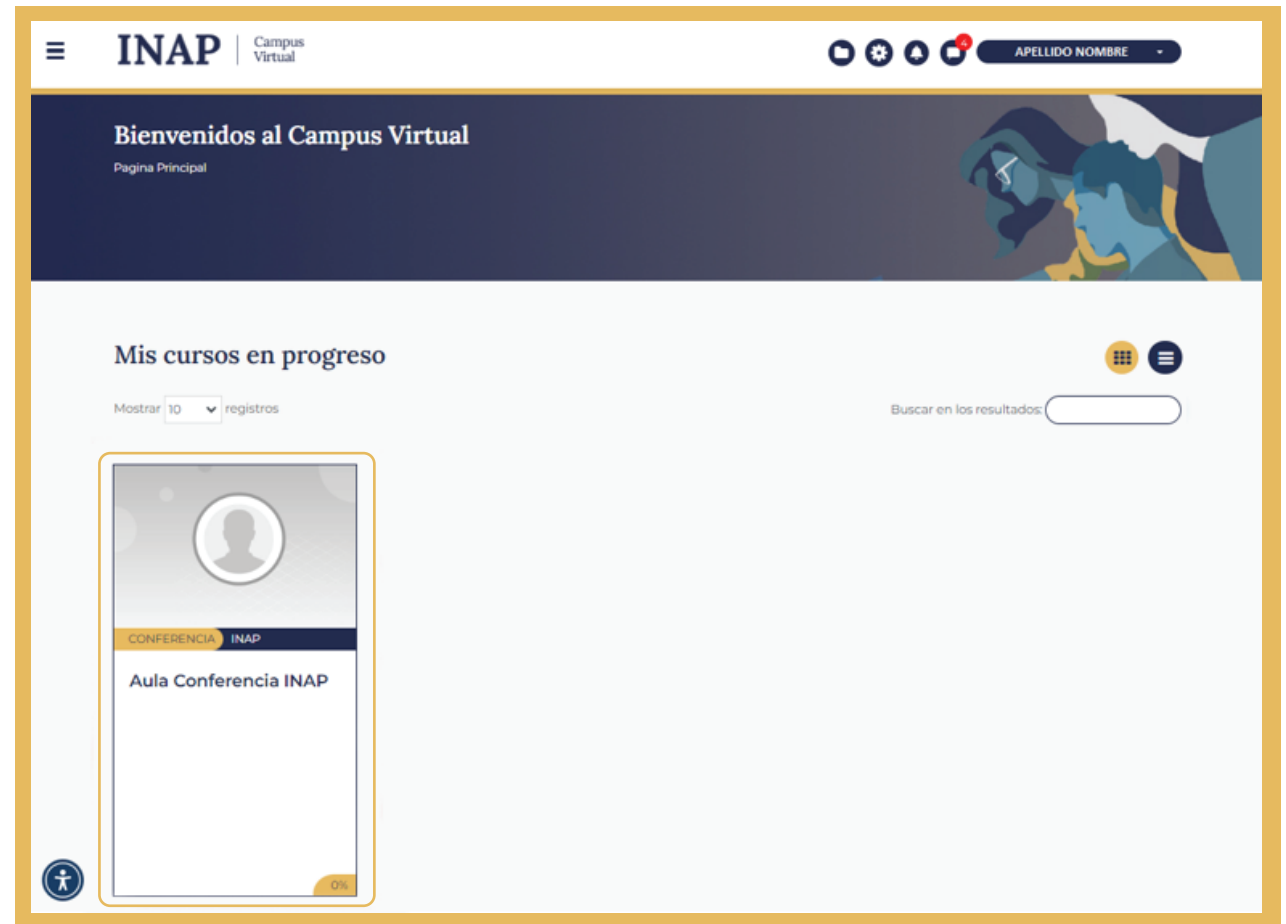
ACCEDER

¿No tenés usuario?

Este Campus es para los agentes de la administración pública. Para disponer de un usuario tenés que haber acreditado al menos una actividad en el INAP o tener confirmada una vacante en un curso virtual activo.



Una vez dentro del campus, ingresá al **aula** de la actividad, haciendo clic sobre ese espacio.




The screenshot displays the INAP virtual campus interface. At the top, there is a navigation bar with the INAP logo, 'Campus Virtual', and a search bar labeled 'APELLIDO NOMBRE'. Below this is a dark blue banner with the text 'Bienvenidos al Campus Virtual' and 'Pagina Principal'. The main content area is titled 'Mis cursos en progreso' and includes a search bar and a dropdown menu for 'Mostrar 10 registros'. A course card is highlighted with a yellow border, showing a profile picture, the text 'CONFERENCIA INAP', and 'Aula Conferencia INAP'. A progress indicator at the bottom right of the card shows '0%'. The interface also features a grid and list view toggle and a search bar for results.



En la primera parte, encontrarás la **bienvenida**, información sobre las conferencias y sobre la forma en que se asignan los créditos.

Más abajo, encontrarás el enlace a Webex donde dice **“Hacé clic aquí para acceder a la conferencia”** que se habilitará media hora antes del inicio informado, hacé clic en el enlace e ingresá con tiempo, para asegurarte el lugar.

También se indican los **horarios** en los que la grabación se podrá ver en diferido.

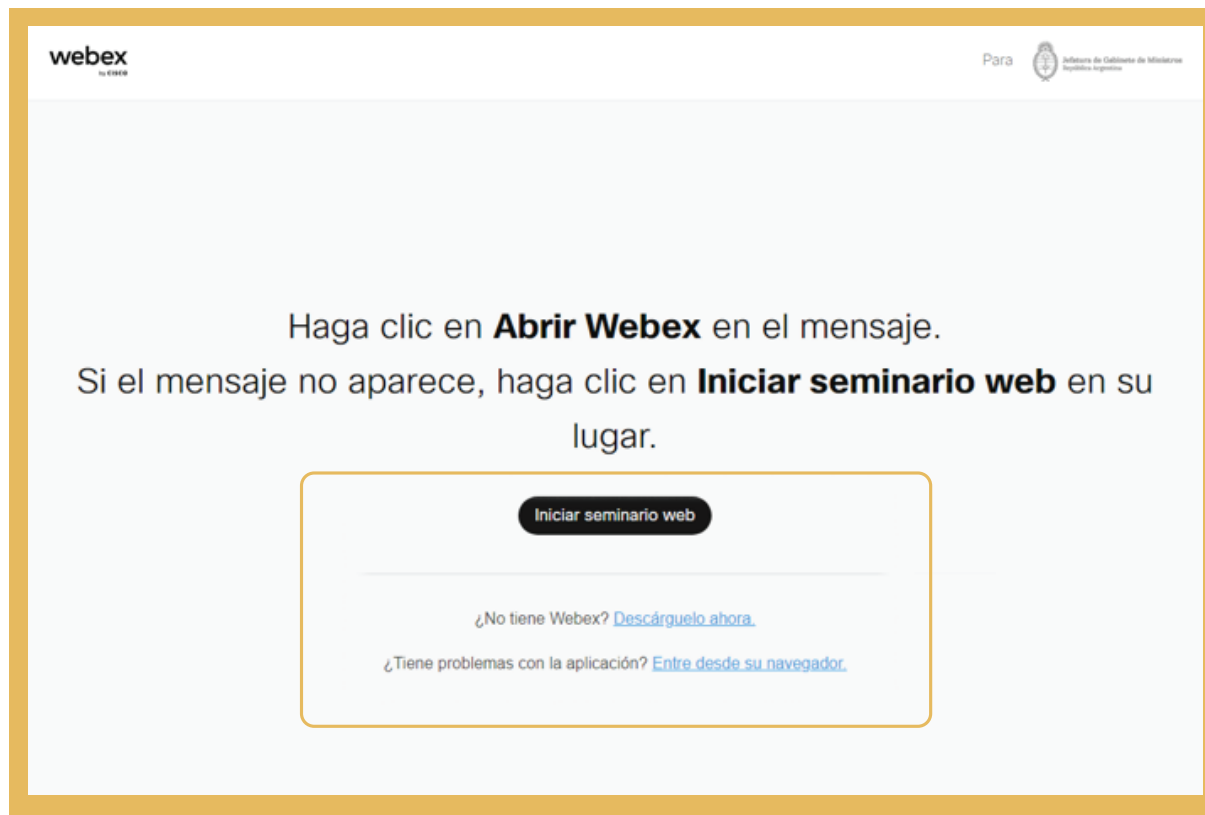


The screenshot displays the INAP Campus Virtual interface. At the top, there is a navigation bar with the INAP logo, 'Campus Virtual', and a 'FEDERAL PLAN' dropdown menu. A 'MESA DE AYUDA' (Help Desk) widget is visible on the left with a button to 'Enviar una consulta'. The main content area features a heading about the importance of virtual conferences for public management. Below this, a section titled 'Asignación de Créditos' (Credit Assignment) provides instructions on how to obtain credits by attending the conference via a provided link. It notes that the link is available on the day of the conference and that the Webex room opens 30 minutes before the start. Users are advised to use the Webex app or a browser and to verify their audio settings. A note states that a recording will be available after the conference. A 'Su progreso' (Your progress) indicator is shown on the right. A prominent call-to-action box contains the text 'Hacé clic aquí para acceder a la conferencia' (Click here to access the conference), a 'Restringido' (Restricted) status, and the availability window: 'No disponible hasta que: Después de 29 de junio de 2021, 11:00' and 'Antes de 29 de junio de 2021, 23:55'.



Podés usar Webex desde la aplicación (de PC o celular) o desde el navegador.

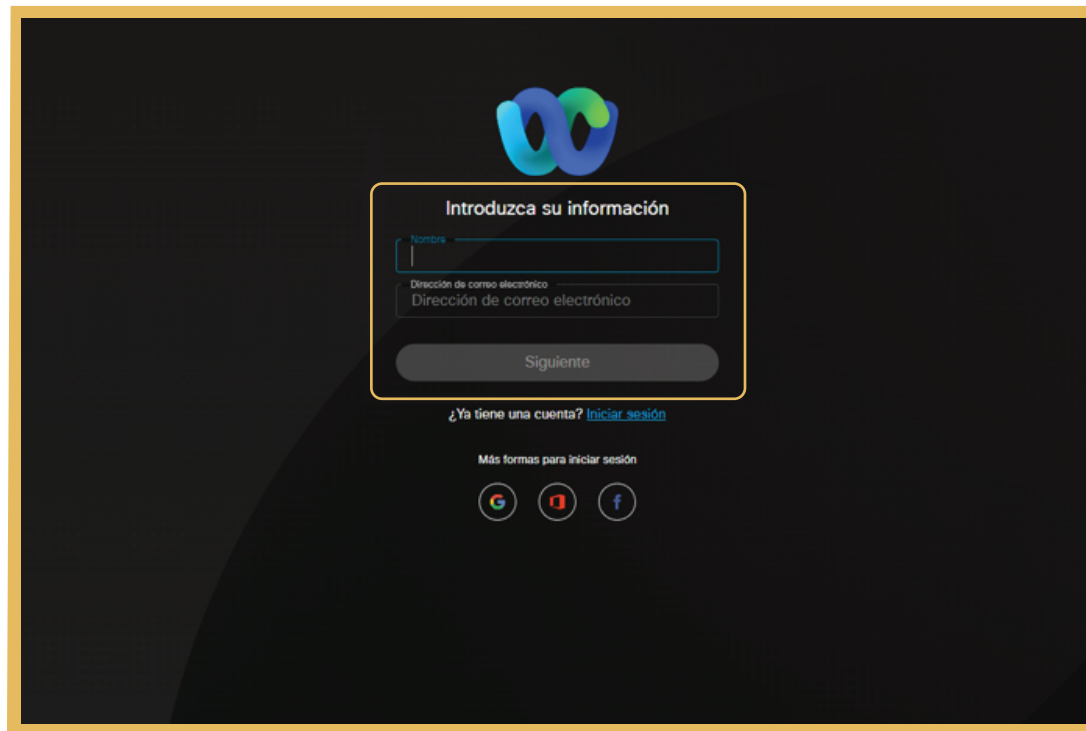
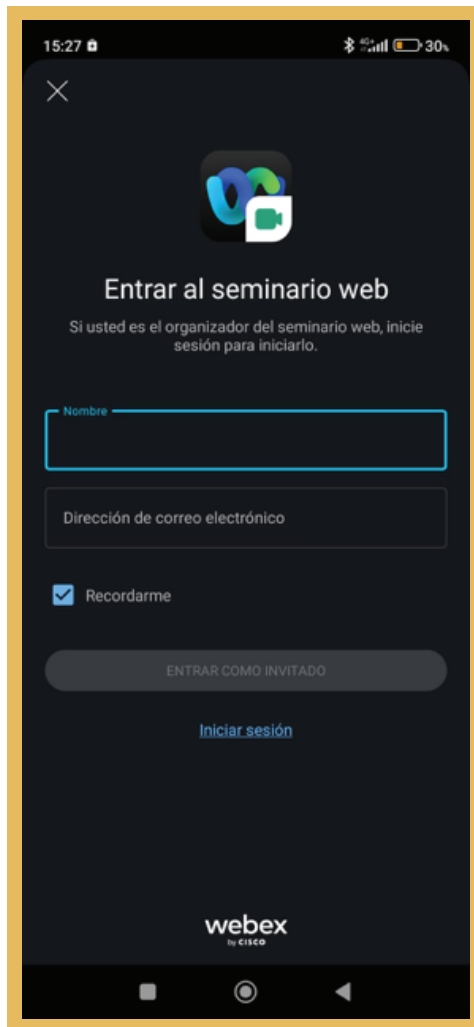
Una vez que ingresaste al enlace, encontrarás esta pantalla:



Si no tenés el programa descargado, te sugerimos que hagas clic en el mensaje de **“Entre desde su navegador”**, para no demorar el ingreso.



Así se ve desde el celular y desde la PC:



Colocá tus datos: nombre, apellido y correo, y hacé clic en “**Siguiete**”.



Es conveniente que, antes de empezar la actividad, realices la comprobación de audio para verificar que tus altavoces o auriculares funcionan bien. También chequeá que tu conexión de internet sea estable.

Aguardá que el host (anfitrión) habilite tu ingreso.



Importante:

Webex cuenta con herramientas de accesibilidad.

Si tenés otras consultas o inconvenientes, por favor comunicate con el tutor de la actividad a través del correo recibido.

¡Gracias!



**Secretaría de Transformación
del Estado y Función Pública**

Ministerio de Desregulación
y Transformación del Estado

**Subsecretaría de Desarrollo y
Modernización del Empleo Público**